

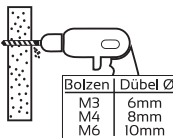
Montageanleitung für Bolzenbefestigung

Bolzenbefestigung mit Dübeln

Geeignet für Gipskarton, Wände mit vorgehangenen Platten (Holz, Stein etc.) und brüchiges Mauerwerk

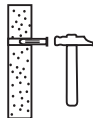
①

Löcher bohren



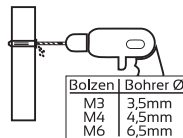
②

Dübel einschlagen



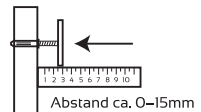
③

Dübel aufbohren falls
Loch zu klein für Bolzen



④

Bolzen eindrücken

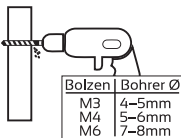


Bolzenbefestigung ohne Dübel

Geeignet für festes Mauerwerk sowie harte Untergründe wie Naturstein und Beton

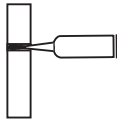
①

Löcher bohren



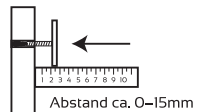
②

Montageklebstoff einfüllen



③

Bolzen einführen

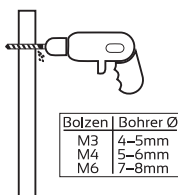


Bolzenbefestigung mit Gewindemuttern

Geeignet für Untergründe, die von der Rückseite zugänglich sind

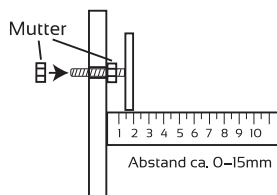
①

Löcher bohren



②

Wandabstand einstellen



③

Muttern festziehen

